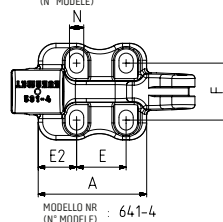
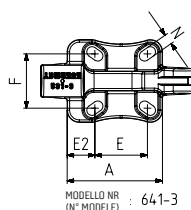
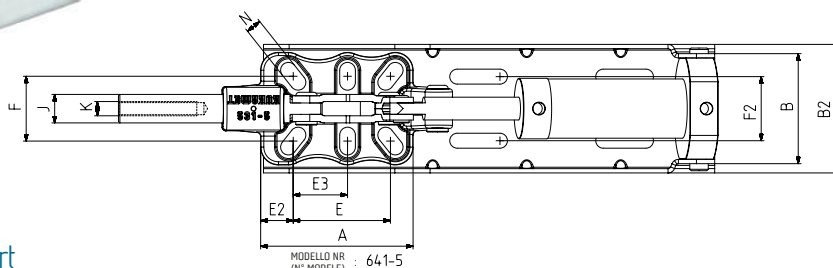
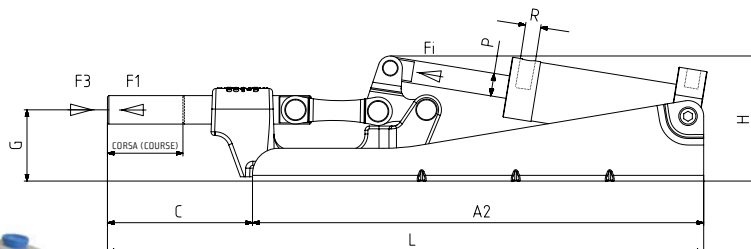


MODELLO NR	F1 (N)	F3 (N)	Fi (N)	Vn (dm <sup>3</sup> )	CORSA (COURSE)	PESO (POIDS) (gr ±½2)	BAR
641 - 3 (Ø 12)	1500	3700	300	0.25	23	1370	6
641 - 3 (Ø 14)	2500	4000	500	0.51	23	1550	6
641 - 4 (Ø 16)	4500	8100	750	1.04	33	2560	6
641 - 4 (Ø 18)	4500	8800	750	1.04	33	2570	6
641 - 5 (Ø 20)	7500	18450	1100	2	42	4280	6

F1 : FORZA DI ESERCIZIO ( FORCE EXERCEE ) , F3 : CAPACITA' DI TENUTA ( CAPACITE DE MAINTIEN ) , Fi : FORZA APPLICATA ( FORCE APPLIQUEE )

Vn, CONSUMO D'ARIA PER DOPPIA CORSA IN dm<sup>3</sup> A 6 BAR. ( Vn = consommation d'air aller retour à 6 bar )



### Base Orizzontale

Corps Avec Base de Montage Horizontale, Support de Tige Fonte, Articulation du Vérin Arrière



621

Pagina/Page: 72




533

Pagina/Page: 61



672

Pagina/Page: 80



**Cilindro pneumatico a doppia azione, magnetico e con ammortizzatore**

Vérin à double effet : magnétique et avec amortisseur

MODELLO NR	A	A2	B	B2	C	E	E2	E3	F	F2	G	H	J	K	L	N	P	R	PISTON Ø
641 - 3 (Ø 12)	67	226	51	68	70	37	19,5	-	38	35	35	65	12	M8	296	7 x 12	Ø 10	G1/8	25
641 - 3 (Ø 14)	67	243	58	68	70	37	19,5	-	38	35	35	72	14	M8	314	7 x 12	Ø 12	G1/8	32
641 - 4 (Ø 16)	76	289	77	78	84	34,5	27	-	40	41	42	87	16	M10	375	10x14	Ø 16	G1/8	40
641 - 4 (Ø 18)	76	289	77	78	84	34,5	27	-	40	41	42	87	18	M10	375	10x14	Ø 16	G1/8	40
641 - 5 (Ø 20)	107	355	79	92	101	68	23	38	45,5	45	51	105	20	M12	460	11 x 22	Ø 20	G1/8	50